

尺寸：宽242mm*高143mm*深340mm

工艺：丝网印刷（黑色）

材质：不锈钢板

备注：横隔条为15mm，竖隔条为20mm、边框为25mm

门板折弯成型后尺寸为宽240mm*高120mm



NUMBER
项目户数

共540户

Color value
色值

Job Title
工程名称

Drawing Title
图纸名称

信报箱

Drawing No.
图号

Drawing Status 阶段

Design 设计 聂 翥

Drawn 绘图

设计部审核:
Auditing

业务员确认签字栏:
Signature Column

客户确认签字栏:
Signature Column

Size:(mm) 尺寸(毫米)
见图纸

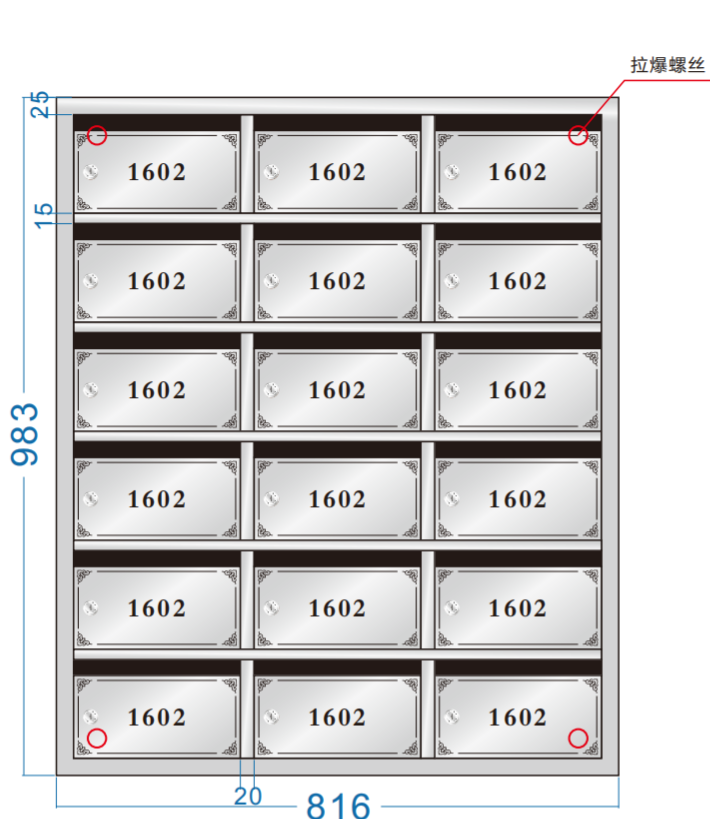
Scale 比例

Data 日期

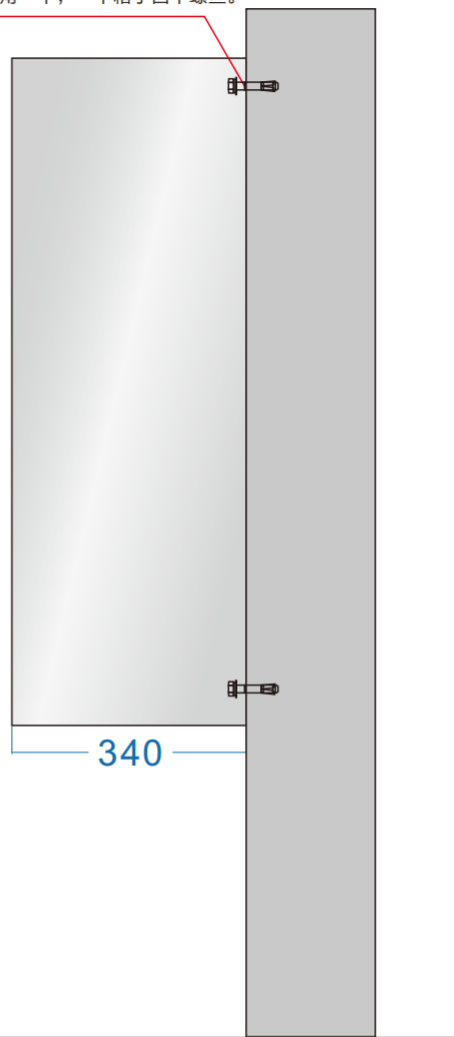
Edition 版本

1

Design Unit
设计单位



M8*100mm镀锌钢拉爆螺丝，
一个角一个，一个箱子四个螺丝。



NUMBER
项目户数

共540户

Color value
色值

Job Title
工程名称

Drawing Title
图纸名称

信报箱

Drawing No.
图号

Drawing Status 阶段

Design 设计 聂 毅

Drawn 绘图

设计部审核:
Auditing

业务员确认签字栏:
Signature Column

客户确认签字栏:
Signature Column

Size:(mm) 尺寸(毫米)
见图纸

Scale 比例

Data 日期

Edition 版本 1


Design Unit
设计单位

排列：3列*6层=18户

数量：1号楼1.2.3单元，2号楼1.2.3单元，3号楼1.2.3单元，
4号楼1.2.3.4单元，5号楼1.2.3单元，6号楼1.2.3单元，
7号楼1.2.3单元，各1组，共22组，共396户

安装方式：挂墙式

备注：图纸房号为虚拟房号，实际房号以房号表为准



NUMBER 项目户数		共540户	
Color value 色值			
Job Title 工程名称			
Drawing Title 图纸名称		信报箱	
Drawing No. 图号			
Drawing Status		阶段	
Design	设计	聂 轶	
Drawn	绘图		
设计部审核: Auditing			
业务员确认签字栏: Signature Column			
客户确认签字栏: Signature Column			
Size:(mm)		尺寸(毫米)	
见图纸			
Scale	比例		
Data	日期		
Edition	版本	1	
Design Unit 设计单位			

排列：4列*6层=24户

数量：8号楼1.2单元，9号楼1.2单元，
10号楼1.2单元，各1组，共6组，共144户

安装方式：挂墙式

备注：图纸房号为虚拟房号，实际房号以房号表为准